

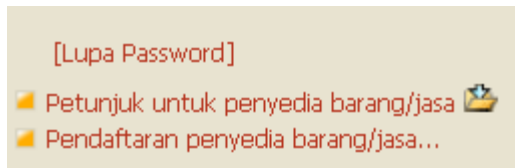
Mendaftar di LPSE Kalteng

1. Gunakan browser Firefox/IE dan operator kegemaran Anda, lalu ketikkan di address bar nya (alamat) <http://www.lpse.kalteng.go.id>
2. Tampil LPSE Provinsi Kalimantan Tengah pada halaman depan klik kalimat **MENDAFTAR SEBAGAI PENYEDIA BARANG/JASA (Lihat Gambar)**

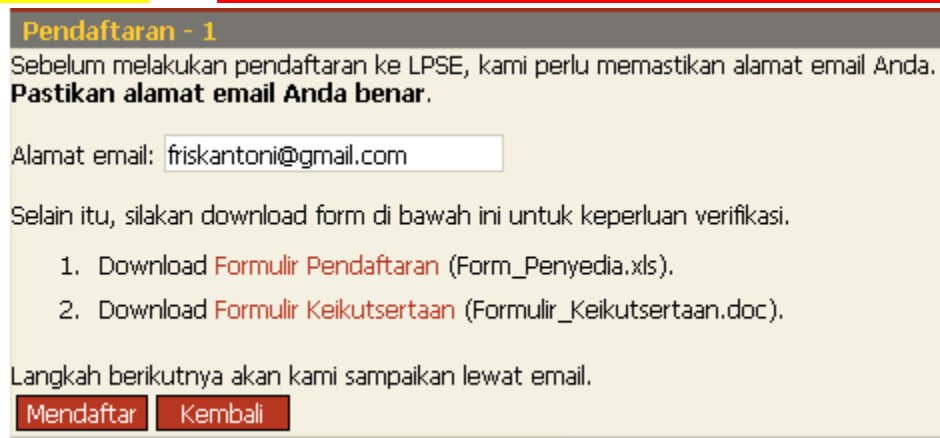
LPSE merupakan situs e-pengadaan yang melakukan lelang secara online. Perusahaan Anda dapat mengikuti lelang di LPSE dengan terlebih dahulu **MENDAFTAR SEBAGAI PENYEDIA BARANG/JASA**. Informasi lebih lanjut [silakan kontak kami](#).

Penting : Semua pengguna sistem LPSE ini terikat dengan **Pakta Integritas**. Untuk penjelasan lebih lanjut baca [Persyaratan dan Ketentuan](#).

Atau bisa juga melalui **PENDAFTARAN PENYEDIA BARANG/JASA** (ada di bawah tempat login pada halaman depan-Lihat screen capture)



3. Kemudian pada halaman yang tampil setelahnya, masukan Alamat Email: (**email ini harus dibuat sebelumnya DAN YAKINKAN DIRI ANDA BAHWA ANDA BISA Login ke EMAIL Anda Tersebut**)



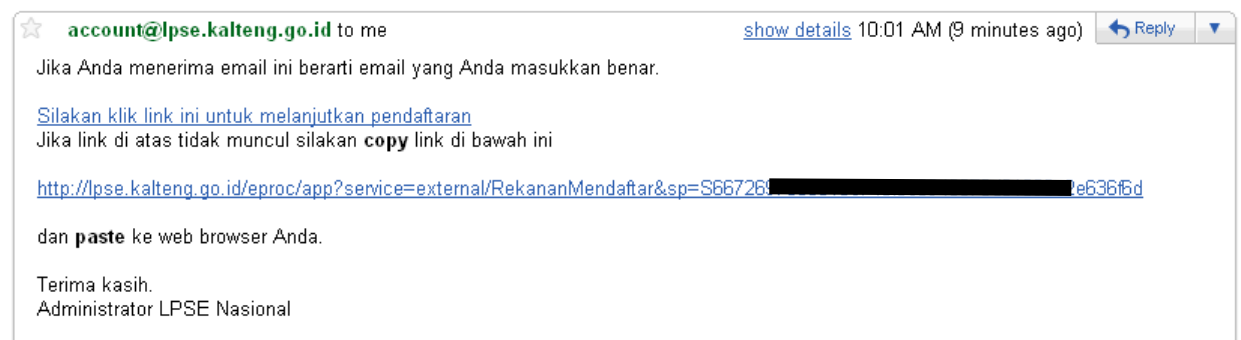
Kemudian lakukan proses dengan melakukan download pada **2 point** (lihat capture screen) DAN ISI SERTA DI CETAK lalu dibawa untuk persiapan proses verifikasi selanjutnya!

Berdasarkan pengalaman, membuat email pada hosting provider yang dimiliki oleh www.gmail.com lebih responsiv dan cepat dalam proses penerimaan email dibanding www.yahoo.com.

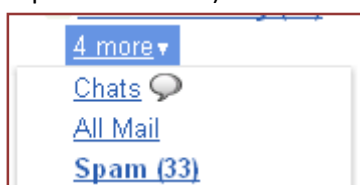
4. Buka email Anda tersebut, maka seharusnya dalam waktu yang singkat akan ada link konfirmasi ke halaman isian data perusahaan Anda pada situs LPSE Prov Kalteng.



Buka dan ikuti link yang ditunjuk oleh email konfirmasi tersebut.



HATI-HATI, dalam **beberapa kasus email ternyata dianggap SPAM/JUNK MAIL** dll. Jadi periksa beberapa folder berkaitan dengan hal tersebut (di GMAIL seperti yang saya gunakan ada di folder Spam-lihat screen capture di bawah).



5. Setelah Anda mengklik link pada email tersebut, kemudian akan muncul tempat isian data Rekanan. Lalu isi semua data yg diperlukan, sebelum kemudian akhirnya klik Mendaftar.

3. Selanjutnya isi form berikut ini:

User ID **	<input type="text"/>	*
Nama Perusahaan	<input type="text"/>	
NPWP	<input type="text"/>	*
Nomor Pengukuhan PKP	<input type="text"/>	
Bentuk Usaha	CV	▼
Alamat	<input type="text"/>	
Propinsi	-Pilih Propinsi-	▼
Kabupaten/Kota	▼	
Telepon	<input type="text"/>	*
Fax	<input type="text"/>	
Mobile Phone	<input type="text"/>	
Kode Pos	<input type="text"/>	
Email	friskantoni@gmail.com	
Web Site	<input type="text"/>	
Kantor Cabang?	<input checked="" type="radio"/> Tidak <input type="radio"/> Ya	

Pilih Kantor LPSE terdekat untuk mendaftar:

No. Pilih	Nama LPSE
<input type="radio"/>	LPSE Kalimantan Tengah
1	Help Desk: Telp: (0536) 3239378 Fax : (0536) 3239379

* Data ini harus diisi
** User ID akan digunakan untuk login ke website ini, gunakan nama yang mudah diingat.

Untuk kelengkapan data yang akan diikutsertakan pada verifikasi Offline, maka Anda bisa melihat lebih lengkapnya pada point berikutnya.

6. Download formulir pendaftaran dan keikutsertaan (seperti yang dijelaskan pada langkah ke 2 diatas), isi secara manual, bersama data asli untuk verifikasi bawa semua kepada verifikator LPSE Prov Kalteng di Biro Adm Pembangunan pada jam kerja **(Senin-Kamis jam 07.00-14.00, Jum'at 08.00-11.00, Sabtu jam 07.30-13.30 WIB)**
7. Copy manual untuk rekanan / vendor / pengusaha atas biaya sendiri.

Untuk penyedia barang/jasa (rekanan) yang telah melakukan pendaftaran secara online, bahwa untuk mendapatkan User ID dan Password harus melakukan pendaftaran secara off-line (proses verifikasi off-line dengan datang langsung ke Kantor LPSE Kalteng) dengan membawa berkas:

1. KTP Direksi/Direktur (Fotocopy + Asli)
2. NPWP (Fotocopy + Asli)
3. SIUP/SIUJK/SBU (Fotocopy + Asli)
4. SITU (Fotocopy + Asli)
5. TDP (Fotocopy + Asli)
6. Surat Pengukuhan PKP (Fotocopy + Asli)
7. Akta Pendirian & Akta Perubahan (Kalau Ada) (Fotocopy + Asli)
8. Formulir keikutsertaan
9. Formulir Penyedia
10. Surat Penunjukan Diri Direksi Sebagai Admin
11. Surat Penunjukan dari Direksi sebagai Pembawa Dokumen apabila yang membawa dokumen bukan Direksi

NB:

- Pihak LPSE Provinsi Kalimantan Tengah **tidak menyediakan stopmap** untuk tempat berkas Anda, silahkan Anda **bawa sendiri**
- **PENDAFTARAN TIDAK DIPUNGUT BIAYA (apabila ada informasi, issue yang mengatakan bahwa Anda akan dipungut biaya untuk proses pendaftaran, ataupun ada OKNUM yang meminta jasa pungutan terhadap biaya pendaftaran LPSE, silahkan laporkan kepada kami di hotline LPSE seperti yang terdapat pada halaman situs LPSE Provinsi Kalimantan Tengah)**
- Kami tidak bertanggung jawab apabila data yang dikirimkan tidak dapat sampai ke email Anda pada proses pendaftaran dikarenakan permasalahan teknis pada jaringan Internet, akan tetapi walaupun demikian kami akan berusaha memberikan bantuan teknis bagi Anda